



alessandro

Striplac

PEEL
& SOAK

**Die LED-
Nagellack Innovation**
FÜR ZUHAUSE!

PERFEKTE NÄGEL IN 15 MINUTEN



Die Innovation IN DER NAGELKOSMETIK!

Sie sehnen sich nach einem Nagellack, der länger hält, aussieht wie Gel, zuhause angewendet und abgelöst werden kann und keine lästige Trocknungszeit hat?

**Wir haben ein Produkt mit
direkt zwei Lösungen –**

Striplac PEEL & SOAK

STRIPLAC PEEL OR SOAK ist DAS Must-have für jede Frau, die Wert auf schöne Nägel legt! Ziehen Sie das Produkt einfach vom Nagel ab oder nutzen Sie Aceton zur Ablösung. Keine Rückstände! Kein Nagellackentferner! Genießen Sie Gelnägel ohne Gel für den Naturnagel!

www.striplac.de

Striplac – EIN LACK ZUM VERLIEBEN

- › Schnelle Peel-Off **ODER** Soak-Off-Ablösung
- › Bis zu **3 Wochen** Haltbarkeit
- › Deckend nach nur **einem Auftrag**
- › Leichtes Auftragen
- › 60/90 Sek. aushärten unter LED – **keine Trocknungszeit**
- › Eine Farbschicht, eine Schicht Top Coat und fertig - ganz ohne Base Coat
- › **Hochglanz** bis zum letzten Tag
- › Kratzfest – **kein Absplittern**
- › **Schützt & festigt** den Naturnagel





Das Auftragen

VON STRIPLAC PEEL OR SOAK

1. SCHRITT
Entfetten Sie den
Naturnagel mit einem
Reinigungspad.



3. SCHRITT
Wählen Sie eine Farbe
aus und lackieren Sie
den Nagel mit einer
dünnen Farbschicht.



5. SCHRITT
Lackieren Sie den Nagel
mit dem Top Coat.



7. SCHRITT
Nehmen Sie die
Schwitzschicht mit
dem Reinigungspad
ab. FERTIG!



2. SCHRITT
Polieren Sie den
Nagel gründlich mit der
2- Step Polierfeile.



4. SCHRITT
Härten Sie den Lack für
60 Sek. unter dem Strong
Pearl LED-Lichtgerät aus.



6. SCHRITT
Härten Sie den Top Coat
90 Sek. unter dem Strong
Pearl LED-Lichtgerät aus.





alessandro

Striplac PEEL OR SOAK



alessandro

Striplac PEEL OR SOAK

Peel-Off Step-by-Step ABLÖSUNG

Soak-Off Step-by-Step ABLÖSUNG



1. SCHRITT

Tragen Sie zur Unterstützung den Peel-Off Aktivator auf die Nagelplatte auf und lassen Sie ihn einige Minuten einwirken.



2. SCHRITT

Drücken Sie mit dem Hufstäbchen den Lack seitlich vom Nagelrand an. Ziehen Sie anschließend den Lack in einer Schicht vom Nagel ab.



3. SCHRITT

Anschließend die Pflege nicht vergessen. Care & Gloss Pflegestift auftragen und FERTIG!



1. SCHRITT

Tragen Sie eine geringe Menge Soak-Off Liquid auf die Folienpads auf. Danach legen Sie die getränkte Padseite auf die Nagelplatte und pressen die Folie fest um den Finger, damit die Pads die Nagelplatte mit Aceton befeuchten.



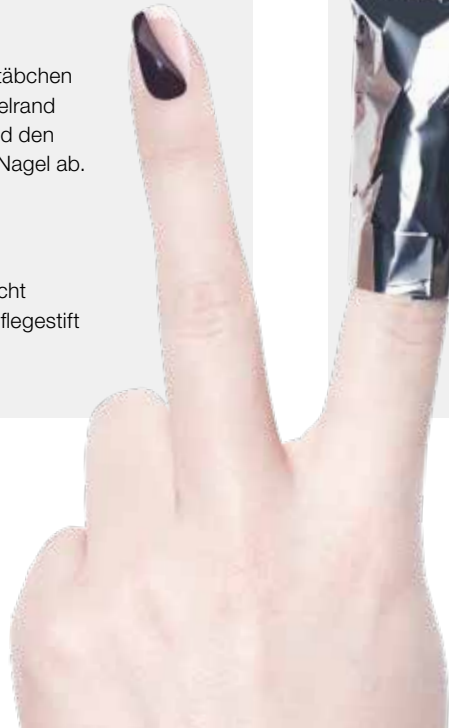
2. SCHRITT

Lassen Sie die Soak-Off Pads für 5-10 Minuten einwirken und schieben Sie mit dem Hufstäbchen den Lack ab!



3. SCHRITT

Anschließend die Pflege nicht vergessen. Care & Gloss Pflegestift auftragen und FERTIG!



Entdecken Sie die Farbvielfalt

VON STRIPLAC PEEL OR SOAK



White Honeymoon
48-101



Heaven's Nude
48-102



Pretty Ballerina
48-103



Baby Pink
48-104



Nude Elegance
48-105



Hey There
48-106



Hawaiian Dream
48-107



Sinful Glow
48-108



Champagne Shower
48-109



Panama Hut
48-110



Rose me if you can
48-111



Meet me in Paris
48-112



Classic Rosy Wind
48-113



Cashmere Touch
48-114



Yoga Morning
48-115



Mouse Grey
48-116



The Hell Machine
48-117



New York Grey
48-118



Midnight Black
48-119



Poetic Blues
48-120



Superstition Blue
48-121



Classic Red
48-122



Ruby Red
48-123



Red Paradise
48-124



Be my lover
48-125



Velvet Red
48-126



Midnight Red
48-127



Rouge Noir
48-128



Lilly Billy
48-129



Coral Sunshine
48-130



Gossip Babe
48-131



Joy is back
48-132



Bubble Gum
48-133



Juan's Kiss
48-134



Pink Diva
48-135



Yes, it's love
48-136



Petite Nana
48-137



Wine & Soul
48-138



Lazy Day
48-139



Good Night Universe
48-140



French Rose
48-486



Tip Whitener
48-484



Was brauche ich FÜR DIE MANIKÜRE ZUHAUSE?



Top Coat 8 ml | Ref.-Nr.: 48-300
Unter LED-Lichtgerät aushärtender Überlack für eine perfekte Farblackierung mit Striplac.

Polierfeile 2-er Set

Ref.-Nr.: 48-418
Step 1: für eine sanfte Glättung und Reinigung des Naturnagels,
Step 2: für das Polieren und Versiegeln der Nageloberfläche auf Hochglanz.



Reinigungspads

Ref.-Nr.: 48-402
Spezialpads für die Reinigung des Naturnagels vor dem Lackieren und nach der letzten Lackierschicht.



Korrekturstift

Ref.-Nr.: 48-403
Korrekturstift zum Entfernen von Lackierfehlern vor dem Aushärten im LED-Lichtgerät.



Care & Gloss Finish

Ref.-Nr.: 48-419
Pflegestift für Nägel und Nagelhaut mit rein pflanzlichen Ölen, Bienenwachs, Vitaminen und Mango-Kokos-Duft. Zur Pflege von Natur- und Kunstnägeln sowie als Touch-Up für zwischendurch geeignet.



Strong Pearl

Ref.-Nr.: 48-720
Die Strong Pearl ist ein Hochleistungs-LED-Lichthärtungsgerät. Es eignet sich zur Aushärtung von Striplac und anderen LED-Nagellacken und verfügt über 3 hochwertige LED's. Die Lampe ist ausgestattet mit einer 60 Sec. Timer-Funktion und eine Innenverspiegelung sorgt für eine homogene Lichtleistung und perfekte Aushärtung.


Ablösematerialien PEEL & SOAK

PEEL



Peel-Off Aktivator 8 ml

Ref.-Nr.: 48-401
Der Peel-Off Aktivator beschleunigt den Ablöseprozess von Striplac Peel-Off. Vor allem bei trockenen Nägeln.



Hufstäbchen

Ref.-Nr.: 48-405
Hufstäbchen zum schonenden Zurückschieben der Nagelhaut und zur Hilfe bei der Ablösung von Striplac Peel-Off.

SOAK



Soak-Off Remover Wraps

50 Stk. | Ref.-Nr.: 48-411
Aluminiumpads zur schnellen und einfachen Entfernung von Striplac Soak-Off.



Soak-Off Liquid

125 ml | Ref.-Nr.: 48-417
Spezialentferner mit Mangoduft zur Ablösung von Striplac Soak-Off.

Begeistert?

STARTEN SIE JETZT MIT ALLEM,
WAS SIE BRAUCHEN!

Kompakt in einem Set für Sie zusammengestellt!

Das Striplac Peel or Soak Starter Kit umfasst alle Produkte, die für eine Striplac-Lackierung benötigt werden, inklusive einer handlichen LED-Lampe zum schnellen Aushärten der Striplac Nagellacke. Einmal mit diesem Kit ausgestattet, können alle Farben beliebig ergänzt werden.

Striplac hält bis zu 3 Wochen ohne abzusplittern, härtet in 60/90 Sek. und kann bei einem Farbwechsel vorsichtig vom Naturnagel abgezogen oder per Soak-Off abgelöst werden. Einmal ausgehärtet, glänzt Striplac langanhaltend. Erhältlich als Starter Set mit Farb- und mit French Lackierung.




Starter Set

Ref.-Nr.: 48-400

Starter Set French

Ref.-Nr.: 48-521



alessandro

MAKE YOUR NAILS LOOK PROFESSIONAL

Deutschland & Österreich:

alessandro International GmbH | Erkrather Str. 230 | 40233 Düsseldorf | Deutschland
T (DE) +49 (0) 211 828 06-200/-201 | T (AT) +43 (0) 150 31 164 | F +49 (0) 211 828 06 196
kundenservice@alessandro.de | www.alessandro-international.com